

 ALCALDÍA MAYOR DE BOGOTÁ D.C. SECRETARÍA DE SALUD	GESTIÓN SOCIAL Y TERRITORIAL EN SALUD PÚBLICA DIRECCIÓN DE PROVISIÓN DE SERVICIOS DE SALUD SISTEMA DE GESTIÓN CONTROL DOCUMENTAL		
	INFORME DE SEGUIMIENTO EN EL CONTEXTO DEL MAITE A LAS NOVEDADES DE LAS REDES INTEGRALES DE PRESTADORES DE SERVICIOS DE SALUD A LAS EPS HABILITADAS Y AUTORIZADAS EN BOGOTÁ D.C.		
	Código:	SDS-GTS-FT-095	

Elaborado por: Erika María Velásquez Ardila / Revisado por: Fernando Aníbal Peña Díaz, Edizabett Ramirez Rodríguez y Tamara Vanin /Aprobado por: Luis Alexander Moscoso Osorio

SECRETARIA DISTRITAL DE SALUD
SUBSECRETARIA DE SERVICIOS DE SALUD Y ASEGURAMIENTO
DIRECCIÓN DE PROVISIÓN DE SERVICIOS DE SALUD


INFORME DE SEGUIMIENTO EN EL CONTEXTO DEL MAITE A LAS NOVEDADES DE LAS REDES INTEGRALES DE PRESTADORES DE SERVICIOS DE SALUD A LAS EAPB AUTORIZADAS - HABILITADAS Y NO HABILITADAS EN BOGOTÁ D.C , REPORTADAS EN EL REGISTRO ESPECIAL DE PRESTADORES DE SERVICIOS DE SALUD –REPS-

EAPB UNIDAD DE SERVICIOS DE SALUD UNISALUD DE LA UNIVERSIDAD NACIONAL DE COLOMBIA

FEBRERO 2025

GRUPO DE RIPSS – DPSS
CLAUDIA ANGÉLICA QUINTERO MORENO
NATHALIE ALEXANDRA RAMIREZ HERRERA

BOGOTÁ D.C., 2025

 ALCALDÍA MAYOR DE BOGOTÁ D.C. SECRETARÍA DE SALUD	GESTIÓN SOCIAL Y TERRITORIAL EN SALUD PÚBLICA DIRECCIÓN DE PROVISIÓN DE SERVICIOS DE SALUD SISTEMA DE GESTIÓN CONTROL DOCUMENTAL		
	INFORME DE SEGUIMIENTO EN EL CONTEXTO DEL MAITE A LAS NOVEDADES DE LAS REDES INTEGRALES DE PRESTADORES DE SERVICIOS DE SALUD A LAS EPS HABILITADAS Y AUTORIZADAS EN BOGOTÁ D.C.		
	Código:	SDS-GTS-FT-095	

Elaborado por: Erika María Velásquez Ardila / Revisado por: Fernando Aníbal Peña Díaz, Edizabett Ramirez Rodríguez y Tamara Vanin /Aprobado por: Luis Alexander Moscoso Osorio
--

INTRODUCCIÓN


El Ministerio de Salud y Protección Social mediante la Resolución 2626 expedida el 27 de septiembre de 2019 modificó la Política de Atención Integral en Salud y adoptó el Modelo de Acción Integral Territorial –MAITE-, modelo que, entre sus objetivos busca fortalecer la autoridad sanitaria y ajustar las respuestas del sistema de salud a las necesidades de los territorios y sus poblaciones. El despliegue de su objeto se provee mediante la definición de acciones y herramientas agrupadas en ocho (8) líneas de acción, las cuales, contrastadas con las funciones y competencias de la Dirección de Provisión de Servicios de Salud, enmarca nuestro alcance dentro de la línea (8.3.) denominada “Prestación de Servicios de Salud” contemplada en el artículo 8° de la citada Resolución.

Es así como, la Dirección de Provisión de Servicios de Salud, en cumplimiento a la acción definida por el MAITE (8.3.2.) *“implementar las redes integrales de prestadores de servicios de salud habilitadas y su seguimiento permanente en términos de disponibilidad, suficiencia y completitud para la atención en salud de la población*, desarrolló durante el año 2019 el proceso de habilitación de Redes Integrales de Prestadores de Servicios de Salud –RIPSS- por cada Entidad Promotora de Salud –EPS- autorizada para operar en el Distrito Capital, acorde los lineamientos emitidos por el Ministerio de Salud y Protección Social (el subrayado es propio).

Como resultado del proceso, ocho (8) RIPSS actualmente se encuentran habilitadas para operar en el Distrito Capital, el Ente Territorial Bogotá solamente habilitó una (1) RIPSS, que corresponde a la EPS FAMISANAR. Las restantes siete (7) RIPSS presentadas por las Entidades Promotoras de Salud NUEVA EPS, CAPITAL SALUD, ALIANSALUD, SALUD TOTAL, SANITAS, SURA y COMPENSAR fueron habilitadas por la Superintendencia Nacional de Salud.

El presente informe se fundamenta en el seguimiento que, durante el año 2024 la Dirección de Provisión de Servicios de Salud adelanta como alcance al mantenimiento de las ocho (8) RIPSS habilitadas para operar en Bogotá mediante la verificación de novedades de las Redes Integrales de Prestadores de Servicios de Salud reportadas en el REPS línea con los indicadores de novedad definidos en la Resolución 1441 de 2016.


Para este mismo año, en el marco de la responsabilidad de la Dirección Territorial que determina que esta Dirección debe *“Orientar la organización y conformación de las redes integradas de servicios de salud para garantizar la atención a los usuarios de forma oportuna e integral”*, fue incluido el seguimiento periódico a las novedades que se puedan estar presentando mensualmente en la red de servicios de salud las EAPB autorizadas para funcionar no habilitadas en Bogotá D.C (SALUD BOLÍVAR, MALLAMAS, COOSALUD, MUTUAL SER, ECOPETROL, FERROCARRILES, FUERZAS MILITARES, UNISALUD).

 ALCALDÍA MAYOR DE BOGOTÁ D.C. SECRETARÍA DE SALUD	GESTIÓN SOCIAL Y TERRITORIAL EN SALUD PÚBLICA DIRECCIÓN DE PROVISIÓN DE SERVICIOS DE SALUD SISTEMA DE GESTIÓN CONTROL DOCUMENTAL				
	INFORME DE SEGUIMIENTO EN EL CONTEXTO DEL MAITE A LAS NOVEDADES DE LAS REDES INTEGRALES DE PRESTADORES DE SERVICIOS DE SALUD A LAS EPS HABILITADAS Y AUTORIZADAS EN BOGOTÁ D.C.				
	Código:	SDS-GTS-FT-095	Versión:	1	

Elaborado por: Erika María Velásquez Ardila / Revisado por: Fernando Aníbal Peña Díaz, Edizabett Ramirez Rodríguez y Tamara Vanin /Aprobado por: Luis Alexander Moscoso Osorio
--

Por tanto, el seguimiento y verificación de las novedades a través de las cuales las EAPB autorizadas - habilitadas y no habilitadas para operar en Bogotá D.C, aporta elementos respecto a la disponibilidad contemplada por el Modelo de Acción Integral Territorial – MAITE-.

El informe consta de dos (2) partes: la primera parte que describe las fuentes y metodología establecidas para el seguimiento; la segunda parte que desarrolla los análisis y resultados del seguimiento a las novedades de las Redes Integrales de Prestadores de Servicios de Salud -RIPSS habilitadas y no habilitadas.

 ALCALDÍA MAYOR DE BOGOTÁ D.C. SECRETARÍA DE SALUD	GESTIÓN SOCIAL Y TERRITORIAL EN SALUD PÚBLICA DIRECCIÓN DE PROVISIÓN DE SERVICIOS DE SALUD SISTEMA DE GESTIÓN CONTROL DOCUMENTAL				
	INFORME DE SEGUIMIENTO EN EL CONTEXTO DEL MAITE A LAS NOVEDADES DE LAS REDES INTEGRALES DE PRESTADORES DE SERVICIOS DE SALUD A LAS EPS HABILITADAS Y AUTORIZADAS EN BOGOTÁ D.C.				
	Código:	SDS-GTS-FT-095	Versión:	1	

Elaborado por: Erika María Velásquez Ardila / Revisado por: Fernando Aníbal Peña Díaz, Edizabett Ramirez Rodríguez y Tamara Vanin /Aprobado por: Luis Alexander Moscoso Osorio
--

I. FUENTE, METODOLOGÍA Y DESARROLLO

 ALCALDÍA MAYOR DE BOGOTÁ D.C. SECRETARÍA DE SALUD	GESTIÓN SOCIAL Y TERRITORIAL EN SALUD PÚBLICA DIRECCIÓN DE PROVISIÓN DE SERVICIOS DE SALUD SISTEMA DE GESTIÓN CONTROL DOCUMENTAL		
	INFORME DE SEGUIMIENTO EN EL CONTEXTO DEL MAITE A LAS NOVEDADES DE LAS REDES INTEGRALES DE PRESTADORES DE SERVICIOS DE SALUD A LAS EPS HABILITADAS Y AUTORIZADAS EN BOGOTÁ D.C.		
	Código:	SDS-GTS-FT-095	

Elaborado por: Erika María Velásquez Ardila / Revisado por: Fernando Aníbal Peña Díaz, Edizabett Ramirez Rodríguez y Tamara Vanin / Aprobado por: Luis Alexander Moscoso Osorio

DE LA FUENTE Y LA METODOLOGÍA PARA EL DESARROLLO DEL SEGUIMIENTO

La fuente de información que constituye la base para el desarrollo del seguimiento a las novedades de las Redes Integrales de Prestadores de Servicios de Salud –RIPSS- habilitadas en el Distrito Capital, es el Registro Especial de Prestadores de Servicios de Salud –REPS- del Ministerio de Salud y Protección Social.


Para el seguimiento en el año 2025, la captura de los datos de novedad desde esta fuente de información procede mediante dos (2) mecanismos:

- El reporte de red vigente realizado por las EAPB autorizadas - habilitadas y no habilitadas para operar en Bogotá D.C.
- Oficios y medios oficiales

Mediante una metodología de contraste de la información producto de los dos mecanismos de captura, el seguimiento a las novedades busca de una parte, establecer la concordancia de la información y por otra, la aproximación de realidad a la disponibilidad de las RIPSS EAPB autorizadas - habilitadas y no habilitadas para operar en Bogotá D.C.

Tras el aporte mensual de la información de RIPSS por parte de la EAPB autorizadas - habilitadas y no habilitadas para operar en Bogotá D.C, se llevan a cabo las siguientes acciones:

- Un primer momento de verificación del reporte de la información por la EAPB UNISALUD respecto a la calidad del dato, teniendo en cuenta las instrucciones emitidas para el diligenciamiento de la herramienta parametrizada para tal fin.
- Un segundo momento de validación que contempla, en primera instancia la verificación frente al REPS con corte al último día de cada mes, de las siguientes variables: (Código de prestador + código de sede + código y nombre del servicio) estableciendo la concordancia de la información de RIPSS de la EAPB UNISALUD.
- Un tercer momento de comparación de la información de RIPSS de los dos últimos cortes reportados por la EAPB UNISALUD, con el fin de establecer novedades en ingreso o cierre tanto de prestadores, sedes o servicios en cada una de las redes (general, oncológica, urgencias y alto costo – no oncológica).

 <p>ALCALDÍA MAYOR DE BOGOTÁ D.C. SECRETARÍA DE SALUD</p>	<p>GESTIÓN SOCIAL Y TERRITORIAL EN SALUD PÚBLICA DIRECCIÓN DE PROVISIÓN DE SERVICIOS DE SALUD SISTEMA DE GESTIÓN CONTROL DOCUMENTAL</p>		
	<p>INFORME DE SEGUIMIENTO EN EL CONTEXTO DEL MAITE A LAS NOVEDADES DE LAS REDES INTEGRALES DE PRESTADORES DE SERVICIOS DE SALUD A LAS EPS HABILITADAS Y AUTORIZADAS EN BOGOTÁ D.C.</p>		
	<p>Código:</p>	<p>SDS-GTS-FT-095</p>	

<p>Elaborado por: Erika María Velásquez Ardila / Revisado por: Fernando Aníbal Peña Díaz, Edizabett Ramirez Rodríguez y Tamara Vanin /Aprobado por: Luis Alexander Moscoso Osorio</p>

II. ANÁLISIS Y RESULTADOS DE REPORTE DE RED A DICIEMBRE 2024

 <p>ALCALDÍA MAYOR DE BOGOTÁ D.C. SECRETARÍA DE SALUD</p>	<p>GESTIÓN SOCIAL Y TERRITORIAL EN SALUD PÚBLICA DIRECCIÓN DE PROVISIÓN DE SERVICIOS DE SALUD SISTEMA DE GESTIÓN CONTROL DOCUMENTAL</p>				
	<p>INFORME DE SEGUIMIENTO EN EL CONTEXTO DEL MAITE A LAS NOVEDADES DE LAS REDES INTEGRALES DE PRESTADORES DE SERVICIOS DE SALUD A LAS EPS HABILITADAS Y AUTORIZADAS EN BOGOTÁ D.C.</p>				
	Código:	SDS-GTS-FT-095	Versión:	1	

Elaborado por: Erika María Velásquez Ardila / Revisado por: Fernando Aníbal Peña Díaz, Edizabett Ramirez Rodríguez y Tamara Vanin /Aprobado por: Luis Alexander Moscoso Osorio

A continuación, por cada uno de los mecanismos de captura y por cada uno de los meses que comprende el periodo del informe, se describe la gestión, análisis y resultados del seguimiento a las novedades identificadas en las RIPSS de la EAPB UNISALUD.

A. MES DE FEBRERO DE 2025

Una vez aportada la información de RIPSS del mes de diciembre de 2024 por la EPS UNIDAD DE SERVICIOS DE SALUD UNISALUD, se describe la gestión realizada por el equipo de Redes de Servicios de Salud de la Dirección de Provisión de Servicios de Salud de la Secretaría Distrital de Salud frente a este reporte y su respectivo análisis de resultados para cada una de las EAPB:

Mecanismo de reporte de red vigente realizado por EAPB UNISALUD

Se da continuidad en el mes de febrero al seguimiento a la Red de la UNIDAD DE SERVICIOS DE SALUD UNISALUD DE LA UNIVERSIDAD NACIONAL DE COLOMBIA, describiendo la gestión realizada por el equipo de Redes de Servicios de Salud de la Dirección de Provisión de Servicios de Salud de la Secretaría Distrital de Salud frente a este reporte y su respectivo análisis de resultados para cada una de las Entidades: en el mes de diciembre de 2024 con el mecanismo de solicitud de RIPSS a través de la herramienta de flujo de información de red vigente de prestadores, sedes y servicios (general, oncológica, urgencias y alto costo – no oncológica) en sus componentes primario y complementario o mixto, la cual se encuentra unificada para el reporte de RIPSS, utilizada para el seguimiento a novedades presentadas en el periodo 1° al 31 de diciembre de 2024.

Con relación a la conformación general de la RIPSS de las Entidades Administradoras de Planes de Beneficios en el Distrito Capital, en términos de prestadores, sedes y servicios, se encontró:


TABLA 1.TOTAL DE PRESTADORES, SEDES Y SERVICIOS REPORTADOS A 31 DE DICIEMBRE 2024

RED	PRESTADORES	SEDES	SERVICIOS
UNISALUD	67	86	762

En lo que refiere a la conformación de las redes: general, de urgencias, oncológica y no oncológica, en sus diferentes componentes, se presenta:

TABLA 2. RED GENERAL – PRESTADORES, SEDES Y SERVICIOS REPORTADOS A 31 DE DICIEMBRE 2024

RED GENERAL									
RED	PRESTADORES			SEDES			SERVICIOS		
	COMPONENTE			COMPONENTE			COMPONENTE		
	PRIMARIO	COMPLEMENTARIO	MIXTO	PRIMARIO	COMPLEMENTARIO	MIXTO	PRIMARIO	COMPLEMENTARIO	MIXTO
UNISALUD	38	56	0	48	69	0	562	136	0



**ALCALDÍA MAYOR
DE BOGOTÁ D.C.**
SECRETARÍA DE SALUD

GESTIÓN SOCIAL Y TERRITORIAL EN SALUD PÚBLICA
DIRECCIÓN DE PROVISIÓN DE SERVICIOS DE SALUD
SISTEMA DE GESTIÓN
CONTROL DOCUMENTAL

INFORME DE SEGUIMIENTO EN EL CONTEXTO DEL MAITE A LAS NOVEDADES DE LAS REDES INTEGRALES DE PRESTADORES DE SERVICIOS DE SALUD A LAS EPS HABILITADAS Y AUTORIZADAS EN BOGOTÁ D.C.

Código: SDS-GTS-FT-095 Versión: 1



Elaborado por: Erika María Velásquez Ardila / Revisado por: Fernando Aníbal Peña Díaz, Edizabett Ramirez Rodríguez y Tamara Vanin /Aprobado por: Luis Alexander Moscoso Osorio

TABLA 3. RED ONCOLÓGICA - PRESTADORES, SEDES Y SERVICIOS REPORTADOS
A 31 DE DICIEMBRE 2024

RED ONCOLÓGICA									
RED	PRESTADORES			SEDES			SERVICIOS		
	COMPONENTE			COMPONENTE			COMPONENTE		
	PRIMARIO	COMPLEMENTARIO	MIXTO	PRIMARIO	COMPLEMENTARIO	MIXTO	PRIMARIO	COMPLEMENTARIO	MIXTO
UNISALUD	1	22	0	1	25	0	9	100	0

TABLA 4. RED URGENCIAS - PRESTADORES, SEDES Y SERVICIOS REPORTADOS
A 31 DE DICIEMBRE 2024

RED URGENCIAS									
RED	PRESTADORES			SEDES			SERVICIOS		
	COMPONENTE			COMPONENTE			COMPONENTE		
	PRIMARIO	COMPLEMENTARIO	MIXTO	PRIMARIO	COMPLEMENTARIO	MIXTO	PRIMARIO	COMPLEMENTARIO	MIXTO
UNISALUD	4	12	0	4	16	0	5	292	0

TABLA 5. RED ALTO COSTO NO ONCOLÓGICA - PRESTADORES, SEDES Y SERVICIOS REPORTADOS
A 31 DE DICIEMBRE 2024

RED ALTO COSTO NO ONCOLÓGICO									
RED	PRESTADORES			SEDES			SERVICIOS		
	COMPONENTE			COMPONENTE			COMPONENTE		
	PRIMARIO	COMPLEMENTARIO	MIXTO	PRIMARIO	COMPLEMENTARIO	MIXTO	PRIMARIO	COMPLEMENTARIO	MIXTO
UNISALUD	2	18	0	2	25	0	7	120	0

Se solicitó a UNISALUD mediante oficio número 2025-EE-00318 a través de la plataforma Ágil Salud y por medio de correo electrónico el 7 de enero de 2025, el reporte de red de prestadores con corte a 31 de diciembre 2024, anexando el formato “Excel” para el cargue respectivo de la información por parte de la Entidad, obteniendo respuesta vía correo electrónico con fecha 14 de enero de 2025. El reporte de la información en el formato establecido, evidencia lo siguiente: número de registros: 779, de los cuales 762 registros fueron objeto del análisis de acuerdo a lo siguiente:

Se evidencia un total de cinco (5) servicios como NO HABILITADOS para 2 Instituciones Prestadoras de Servicios de Salud por tanto se excluyen del análisis. Dos (2) servicios corresponden al prestador 1100127569. Para el prestador 1100112552 corresponde a tres (3) servicios, que se excluyen del análisis.

IMAGEN 1 EVIDENCIA SERVICIOS NO HABILITADOS CRUCE REPS

CODIGO_PRESTADOR	RAZON_SOCIAL_PRESTADOR		FECHA_REPORT		VALIDACION	ANALISIS REPS DICIEMBRE 2024
1100127569	EMDIAGNOSTICA SAS		13/01/2025		ERROR REVISE COLUMNA F	NO HABILITADO REPS
1100127569	EMDIAGNOSTICA SAS		13/01/2025		ERROR REVISE COLUMNA F	NO HABILITADO REPS
CODIGO_PRESTADOR	RAZON_SOCIAL_PRESTADOR	CODIGO_SEDE	NOMBRE_SEDE	CODIGO Y NOMBRE_SERVICIO	VALIDACION	ANALISIS REPS DICIEMBRE 2024
1100112552	BIO ALGA SAS	01	BIO ALGA SAS	748 -RADIOLOGÍA ODONTOLÓGICA	OK	NO HABILITADO REPS
1100112552	BIO ALGA SAS	02	BIO ALGA GALERIAS	748 -RADIOLOGÍA ODONTOLÓGICA	OK	NO HABILITADO REPS
1100112552	BIO ALGA SAS	03	BIO ALGA SUR	748 -RADIOLOGÍA ODONTOLÓGICA	OK	NO HABILITADO REPS

Fuente: Tablas Dinámicas Matriz Reporte de Red UNISALUD corte 31 de diciembre 2024



**ALCALDÍA MAYOR
DE BOGOTÁ D.C.**
SECRETARÍA DE SALUD

GESTIÓN SOCIAL Y TERRITORIAL EN SALUD PÚBLICA
DIRECCIÓN DE PROVISIÓN DE SERVICIOS DE SALUD
SISTEMA DE GESTIÓN
CONTROL DOCUMENTAL

INFORME DE SEGUIMIENTO EN EL CONTEXTO DEL MAITE A LAS NOVEDADES DE LAS REDES INTEGRALES DE PRESTADORES DE SERVICIOS DE SALUD A LAS EPS HABILITADAS Y AUTORIZADAS EN BOGOTÁ D.C.

Código: SDS-GTS-FT-095 Versión: 1



Elaborado por: Erika María Velásquez Ardila / Revisado por: Fernando Aníbal Peña Díaz, Edizabett Ramirez Rodríguez y Tamara Vanin /Aprobado por: Luis Alexander Moscoso Osorio

De acuerdo a lo anterior la información de red de UNISALUD con corte a 31 de diciembre contó con una coherencia del 98% de acuerdo a lo reportado en REPS para el mismo corte.

En estado del servicio como finalizado la EAPB reporta 13 prestadores con 101 servicios; sin embargo, al contrastar la información con la fecha de finalización, se evidencia, que los contratos se encontraba vigentes para el periodo objeto del reporte. Por tanto, no se excluyen estos registros del análisis, pero es necesario que la EAPB tenga en cuenta que si un prestador mantuvo relación contractual en el periodo objeto del reporte, para este caso diciembre, los servicios deben ser reportados.

IMAGEN 2 EVIDENCIA CASOS DE PRESTADORES REPORTADOS COMO ESTADO DEL SERVICIO FINALIZADO

Cuenta de ESTADO DEL SI		ESTADO DEL SERVICIO	
CODIGO_PRESTADOR	RAZON_SOCIAL_PRESTADOR	FINALIZADO	Total general
1100100518	OPTICA COLOMBIANA S.A.S	1	1
1100100732	OPTICA DR MENDEZ SAS	1	1
1100101431	MARTHA CATALINA ORTIZ ROBLEDO	1	1
1100101579	SOCIEDAD PEDIATRICA DE LOS ANDES S.A.S - SPLA S.A.S	17	17
1100103863	OPTICA ALEMANA EYH SCHMIDT SA	1	1
1100104311	CENTRO CARDIOLOGICO DE BOGOTÁ SAS	3	3
1100105681	FUNDACION HOSPITAL DE LA MISERICORDIA	59	59
1100106913	CENTRO DE REHABILITACION PARA ADULTOS CIEGOS CRAC	7	7
1100117365	ADDA GARZON CORREAL	1	1
1100119128	UNIDAD DE DIAGNOSTICO S.A.S	1	1
1100129987	J&E QUALITY HEALTH SYSTEMS SAS	1	1
1100134200	MARIA ISABEL RIZO GONZALEZ	1	1
1100138581	INTEGRACION DIAGNOSTICA SAS	7	7
Total general		101	101

Fuente: Tablas Dinámicas Matriz Reporte de Red UNISALUD corte 31 de diciembre 2024


Es importante que se tomen de la lista del desplegable la tipificación de la Red; si un servicio no aplica para una determinada red, por favor seleccionar el tipo No Aplica, para no dejar celdas en blanco. En las Redes Oncológica, de Urgencias y Alto costo no oncológica no se tipificaron 48 servicios (blanco).

IMAGEN 3 EVIDENCIA CASOS CELDAS EN BLANCO

CODIGO_PRESTADOR	RAZON_SOCIAL_PRESTADOR	CODIGO_SEDE	NOMBRE_SEDE	CODIGO Y NOMBRE_SERVICIO	ESTADO DEL SERVICIO	RED GENERAL	RED ONCOLOGICA	RED URGENCIAS	RED ALTO COSTO NO ONCOLOGICA
1100127805	CORPORACIÓN SALUD UN	01	HOSPITAL UNIVERSITARIO NACI 316 -GASTROENTEROLOGÍA		RELACION CON COMPLEMENTARIO				
1100127805	CORPORACIÓN SALUD UN	01	HOSPITAL UNIVERSITARIO NACI 318 -GERIATRÍA		RELACION CON COMPLEMENTARIO				
1100127805	CORPORACIÓN SALUD UN	01	HOSPITAL UNIVERSITARIO NACI 320 -GINECOBSTERICIA		RELACION CON COMPLEMENTARIO				
1100127805	CORPORACIÓN SALUD UN	01	HOSPITAL UNIVERSITARIO NACI 321 -HEMATOLOGÍA		RELACION CON COMPLEMENTARIO				
1100127805	CORPORACIÓN SALUD UN	01	HOSPITAL UNIVERSITARIO NACI 323 -INFECTOLOGIA		RELACION CON COMPLEMENTARIO				
1100127805	CORPORACIÓN SALUD UN	01	HOSPITAL UNIVERSITARIO NACI 331 -NEUMOLOGIA		RELACION CON COMPLEMENTARIO				
1100127805	CORPORACIÓN SALUD UN	01	HOSPITAL UNIVERSITARIO NACI 332 -NEUROLOGÍA		RELACION CON COMPLEMENTARIO				
1100127805	CORPORACIÓN SALUD UN	01	HOSPITAL UNIVERSITARIO NACI 333 -NUTRICIÓN Y DIETÉTICA		RELACION CON COMPLEMENTARIO				
1100127805	CORPORACIÓN SALUD UN	01	HOSPITAL UNIVERSITARIO NACI 335 -OPTALMOLOGÍA		RELACION CON COMPLEMENTARIO				
1100127805	CORPORACIÓN SALUD UN	01	HOSPITAL UNIVERSITARIO NACI 339 -ORTOPEDIA Y/O TRAUMATOLOGÍA		RELACION CON COMPLEMENTARIO				
1100127805	CORPORACIÓN SALUD UN	01	HOSPITAL UNIVERSITARIO NACI 340 -OTORRINOLARINGOLOGÍA		RELACION CON COMPLEMENTARIO				
1100127805	CORPORACIÓN SALUD UN	01	HOSPITAL UNIVERSITARIO NACI 344 -PSICOLOGÍA		RELACION CON COMPLEMENTARIO				

Fuente: Tablas Dinámicas Matriz Reporte de Red UNISALUD corte 31 de diciembre 2024

En el reporte de novedades de la conformación de la RIPSS de UNISALUD con corte al mes de diciembre 2024 se observa que la Entidad contó con un total de 67 Instituciones Prestadoras de Servicios de Salud, 86 Sedes y 762 servicios.

 <p>ALCALDÍA MAYOR DE BOGOTÁ D.C. SECRETARÍA DE SALUD</p>	<p>GESTIÓN SOCIAL Y TERRITORIAL EN SALUD PÚBLICA DIRECCIÓN DE PROVISIÓN DE SERVICIOS DE SALUD SISTEMA DE GESTIÓN CONTROL DOCUMENTAL</p>		
	<p>INFORME DE SEGUIMIENTO EN EL CONTEXTO DEL MAITE A LAS NOVEDADES DE LAS REDES INTEGRALES DE PRESTADORES DE SERVICIOS DE SALUD A LAS EPS HABILITADAS Y AUTORIZADAS EN BOGOTÁ D.C.</p>		
	<p>Código:</p>	<p>SDS-GTS-FT-095</p>	

<p>Elaborado por: Erika María Velásquez Ardila / Revisado por: Fernando Aníbal Peña Díaz, Edizabett Ramirez Rodríguez y Tamara Vanin /Aprobado por: Luis Alexander Moscoso Osorio</p>

Con relación al mes de noviembre se disminuyó en número de tres (3) las Instituciones Prestadoras de Servicios de Salud a saber: 1100112552 Bio Alga SAS, 1100123159 Serenia SAS, 1100127569 Emdiagnóstica SAS; asimismo disminución de 26 sedes y 219 servicios.

Red general, UNISALUD para el mes de diciembre presentó una Red General conformada por (65) prestadores, (83) sedes y (698) servicios. Se observa una redistribución de los servicios entre los componentes primario y complementario, lo que indica que UNISALUD ha aplicado los ajustes sugeridos en informes de periodos anteriores para algunos servicios.

Se observa una conformación adecuada, dado que cuenta con la articulación de diferentes servicios de cada uno de los grupos, contando con prestadores a nivel primario, complementario.

Comparativamente con el mes de noviembre se presenta disminución en el número de prestadores (diferencia 5), sedes (diferencia 29) y servicios (diferencia 283) lo que eventualmente pudo causar afectación en la atención de los usuarios.

Se sugiere revisar la tipificación de los servicios 344 Psicología y 333 Nutrición, los cuales hacen parte del componente primario y se encuentran como tipo complementario.


Red Oncológica, UNISALUD para el mes de diciembre presentó una Red Oncológica conformada por 23 prestadores, 26 sedes y 109 servicios, que al comparar con el mes de noviembre presenta disminución de ocho (8) prestadores, 15 sedes y 245 servicios lo que eventualmente pudo causar afectación en la atención de los usuarios.

Se sugiere revisar si los servicios registrados para el prestador 1100106710 Universidad Nacional de Colombia a saber: 318 Geriatria, 320 Ginecobstetricia, 333 Nutrición, 342 Pediatria, 344 Psicología, 345 Psiquiatria, 706 Laboratorio Clínico, 712 Toma de muestras de Laboratorio clínico, 739 Fisioterapia, dan respuesta a la Red Oncológica o a la Red General.

Red de Urgencias, UNISALUD para el mes de diciembre presentó una Red de urgencias conformada por 13 prestadores, 17 sedes y 297 servicios; comparativamente con el mes de noviembre la diferencia corresponde a una disminución de tres (3) prestadores, cinco (5) sedes y 57 servicios lo que eventualmente pudo causar afectación en la atención de los usuarios.

Se sugiere que la Entidad revise la conformación de la Red por cuanto 292 servicios (98%) de los 297 que constituyen la Red son catalogados en el componente complementario y solamente cinco (5) en el primario.

De forma adicional se sugiere la revisión de los servicios del grupo de consulta externa (Ejemplo 306, 308, 309, 332, 333, 335, 339, 340, 342, 344, 348, 372, 384, 386, 387, entre otros), reportados en la Red de urgencias, por cuanto por definición esta red debe dar

 <p>ALCALDÍA MAYOR DE BOGOTÁ D.C. SECRETARÍA DE SALUD</p>	GESTIÓN SOCIAL Y TERRITORIAL EN SALUD PÚBLICA DIRECCIÓN DE PROVISIÓN DE SERVICIOS DE SALUD SISTEMA DE GESTIÓN CONTROL DOCUMENTAL		
	INFORME DE SEGUIMIENTO EN EL CONTEXTO DEL MAITE A LAS NOVEDADES DE LAS REDES INTEGRALES DE PRESTADORES DE SERVICIOS DE SALUD A LAS EPS HABILITADAS Y AUTORIZADAS EN BOGOTÁ D.C.		
	Código:	SDS-GTS-FT-095	

Elaborado por: Erika María Velásquez Ardila / Revisado por: Fernando Aníbal Peña Díaz, Edizabett Ramirez Rodríguez y Tamara Vanin /Aprobado por: Luis Alexander Moscoso Osorio

respuesta a las alteraciones de la integridad física, funcional y/o psíquica que comprometen la vida o funcionalidad de la persona y que requiere de la prestación inmediata de servicios de salud, a fin de conservar la vida y prevenir consecuencias críticas presentes o futuras.

En el mismo sentido, se hace necesario revisar en esta red la pertinencia de los servicios de 740 Fonoaudiología, 728 Terapia Ocupacional.

IMAGEN 4 EJEMPLO DE SERVICIOS EN RED DE URGENCIAS A VERIFICAR

CODIGO Y NOMBRE_SERVICIO	RED URGENCIAS
: 328 -MEDICINA GENERAL	PRIMARIO
: 342 -PEDIATRÍA	COMPLEMENT.
345 -PSIQUIATRÍA	COMPLEMENT.
344 -PSICOLOGÍA	COMPLEMENT.
323 -INFECTOLOGÍA	COMPLEMENT.
333 -NUTRICIÓN Y DIETÉTICA	COMPLEMENT.
320 -GINECOBSTERICIA	COMPLEMENT.
316 -GASTROENTEROLOGÍA	COMPLEMENT.
339 -ORTOPEDIA Y/O TRAUMATOLOGÍA	COMPLEMENT.
340 -OTORRINOLARINGOLOGÍA	COMPLEMENT.
342 -PEDIATRÍA	COMPLEMENT.
345 -PSIQUIATRÍA	COMPLEMENT.
372 -CIRUGÍA VASCULAR	COMPLEMENT.
301 -ANESTESIA	COMPLEMENT.
355 -UROLOGÍA	COMPLEMENT.
304 -CIRUGÍA GENERAL	COMPLEMENT.
327 -MEDICINA FÍSICA Y REHABILITACIÓN	COMPLEMENT.
363 -CIRUGÍA DE MANO	COMPLEMENT.
316 -GASTROENTEROLOGÍA	COMPLEMENT.

Fuente: Tablas Dinámicas Matriz Reporte de Red UNISALUD corte 31 de diciembre 2024

Red de Alto Costo No Oncológica, UNISALUD para el mes de diciembre presentó una Red de Alto Costo No Oncológica conformada por 19 prestadores, 26 sedes y 127 servicios. Respecto al mes de noviembre se presenta una diferencia de ocho (8) prestadores, 17 sedes y 438 servicios lo que eventualmente pudo causar afectación en la atención de los usuarios.

Se sugiere revisar si la totalidad de los servicios dan respuesta al paciente de la Red de Alto Costo únicamente o se incluyen servicios de la Red General.

Por otra parte se observa que los servicios de 211 cirugía oral, 233 cirugía dermatológica, 237 cirugía plástica oncológica, 717 laboratorio de citologías cervico-uterinas, 731 laboratorio de histotecnología, no cuentan con reporte de contratación en el mes de diciembre, lo que afecta las Redes General, Oncológica y Alto Costo No Oncológica.

Posterior a la revisión de la información reportada de RIPSS del mes de diciembre de 2024 por parte de la EAPB, se llevó a cabo un ejercicio comparativo con la red reportada en el mes de noviembre de 2024, identificándose lo siguiente:

 <p>ALCALDÍA MAYOR DE BOGOTÁ D.C. SECRETARÍA DE SALUD</p>	<p>GESTIÓN SOCIAL Y TERRITORIAL EN SALUD PÚBLICA DIRECCIÓN DE PROVISIÓN DE SERVICIOS DE SALUD SISTEMA DE GESTIÓN CONTROL DOCUMENTAL</p>				
	<p>INFORME DE SEGUIMIENTO EN EL CONTEXTO DEL MAITE A LAS NOVEDADES DE LAS REDES INTEGRALES DE PRESTADORES DE SERVICIOS DE SALUD A LAS EPS HABILITADAS Y AUTORIZADAS EN BOGOTÁ D.C.</p>				
	Código:	SDS-GTS-FT-095	Versión:	1	

Elaborado por: Erika María Velásquez Ardila / Revisado por: Fernando Aníbal Peña Díaz, Edizabett Ramirez Rodríguez y Tamara Vanin /Aprobado por: Luis Alexander Moscoso Osorio

TABLA 6. NOVEDADES POR RED EN PRESTADORES, SEDES Y SERVICIOS EN LA RIPSS DE UNISALUD COMPARATIVO NOVIEMBRE - DICIEMBRE 2024

RED	MES	PRESTADORES			SEDES			SERVICIOS		
		COMPONENTE			COMPONENTE			COMPONENTE		
		PRIMARIO	COMPLEMENTARIO	MIXTO	PRIMARIO	COMPLEMENTARIO	MIXTO	PRIMARIO	COMPLEMENTARIO	MIXTO
RED GENERAL	NOVIEMBRE	1	70	0	1	111	0	22	959	0
	DICIEMBRE	38	56	0	48	69	0	562	136	0
	DIFERENCIA	37	-14	0	47	-42	0	540	-823	0
RED ONCOLÓGICA	NOVIEMBRE	1	30	0	1	40	0	11	343	0
	DICIEMBRE	1	22	0	1	25	0	9	100	0
	DIFERENCIA	0	-8	0	0	-15	0	-2	-243	0
RED DE URGENCIAS	NOVIEMBRE	1	15	0	1	21	0	2	238	0
	DICIEMBRE	4	12	0	4	16	0	5	292	0
	DIFERENCIA	3	-3	0	3	-5	0	3	54	0
RED DE ALTO COSTO NO ONCOLÓGICA	NOVIEMBRE	1	26	0	1	42	0	6	559	0
	DICIEMBRE	2	18	0	2	25	0	7	120	0
	DIFERENCIA	1	-8	0	1	-17	0	1	-439	0

Por otra parte, respecto a la vigencia de los contratos de la red, el 100% cuenta con relación contractual sin prórroga automática. Así mismo se observa que presentan tres modalidades de contratación con los prestadores reportados a saber: libro abierto, evento y otros.

Referente a la distribución de los servicios por Plan de Beneficios se identificó que, del total de servicios registrados por UNISALUD y analizados en el presente reporte (762), que representan el 100% se encuentran reportados en el Plan de Beneficios de Salud, el 100% son ofertados para el Régimen Especial.

En cuanto a la naturaleza de los prestadores, se identificó que, de las 67 IPS reportadas en la RIPSS del mes de diciembre de 2024, 65 instituciones son de naturaleza privada, lo que corresponde al 97% del total de las IPS que conforman la red. El 3% restante (2 IPS) son de naturaleza pública.

De los 71 contratos reportados por UNISALUD, se clasifica el 100% de los mismos bajo criterio de No Aplica frente a la actualización de los mismos de acuerdo al Decreto 441 de 2022, por lo que se recomienda realizar una revisión de la pertinencia de este criterio.

Conclusiones del reporte de novedades con corte a 31 de diciembre de 2024:

- UNISALUD presentó de forma oportuna el reporte del presente corte y contó con una coherencia del 98% de acuerdo a lo reportado en el REPS del mes de diciembre 2024.
- La conformación de la RIPSS de UNISALUD con corte al mes de diciembre 2024 contó con un total de 67 Instituciones Prestadoras de Servicios de Salud, 86 Sedes y 762 servicios, que comparativamente con el mes de noviembre presenta disminución de tres (3) prestadores, 26 sedes y 219 servicios lo que eventualmente pudo causar afectación en la atención de los usuarios.

 <p>ALCALDÍA MAYOR DE BOGOTÁ D.C. SECRETARÍA DE SALUD</p>	GESTIÓN SOCIAL Y TERRITORIAL EN SALUD PÚBLICA DIRECCIÓN DE PROVISIÓN DE SERVICIOS DE SALUD SISTEMA DE GESTIÓN CONTROL DOCUMENTAL		
	INFORME DE SEGUIMIENTO EN EL CONTEXTO DEL MAITE A LAS NOVEDADES DE LAS REDES INTEGRALES DE PRESTADORES DE SERVICIOS DE SALUD A LAS EPS HABILITADAS Y AUTORIZADAS EN BOGOTÁ D.C.		
	Código:	SDS-GTS-FT-095	

Elaborado por: Erika María Velásquez Ardila / Revisado por: Fernando Aníbal Peña Díaz, Edizabett Ramirez Rodríguez y Tamara Vanin /Aprobado por: Luis Alexander Moscoso Osorio
--

- La EAPB UNISALUD presenta una conformación de las cuatro redes con servicios de los diferentes grupos: internación, consulta externa, quirúrgico, apoyo diagnóstico, urgencias y transporte asistencial; sin embargo se observa que algunos servicios no cuentan con reporte de contratación en el mes de diciembre, lo que afectó las Redes General, Oncológica y Alto Costo No Oncológica.
- Referente a la distribución de los servicios por plan de beneficios, el 100% de los servicios están reportados para el Plan de Beneficios de Salud.
- Se identificó que el 97% las IPS de los prestadores que conforman la red son de naturaleza privada, el 3% de naturaleza pública.
- De los 71 contratos reportados por UNISALUD, se clasifica el 100% de los mismos bajo criterio de No Aplica frente a la actualización de los mismos de acuerdo al Decreto 441 de 2022 por lo que se recomienda realizar una revisión de la pertinencia de este criterio.

Elaborado por: Claudia Angélica Quintero Moreno